



BEZROBOCIE REJESTROWANE

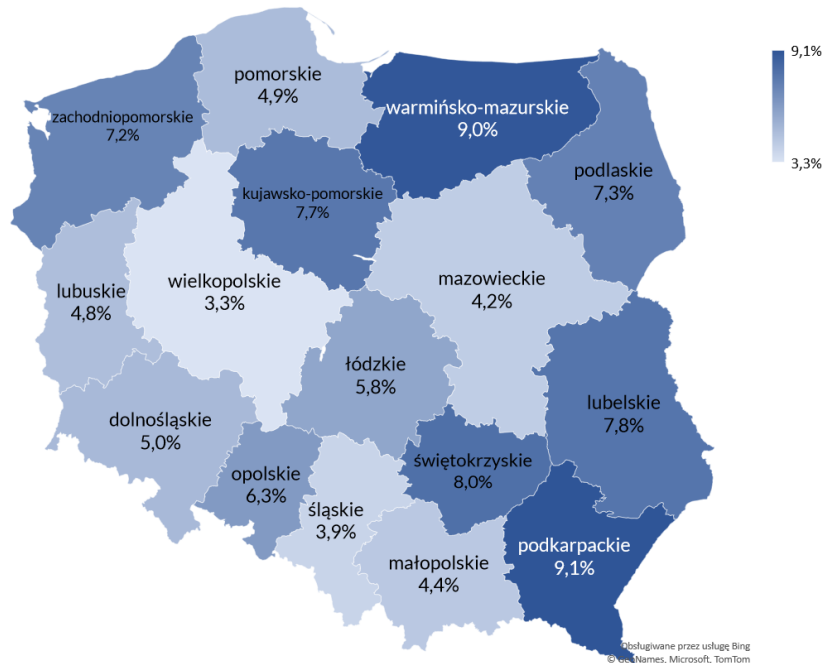
raport miesięczny 01/2025

Stopa bezrobocia rejestrowanego wg. województw
w końcu stycznia 2025 r.

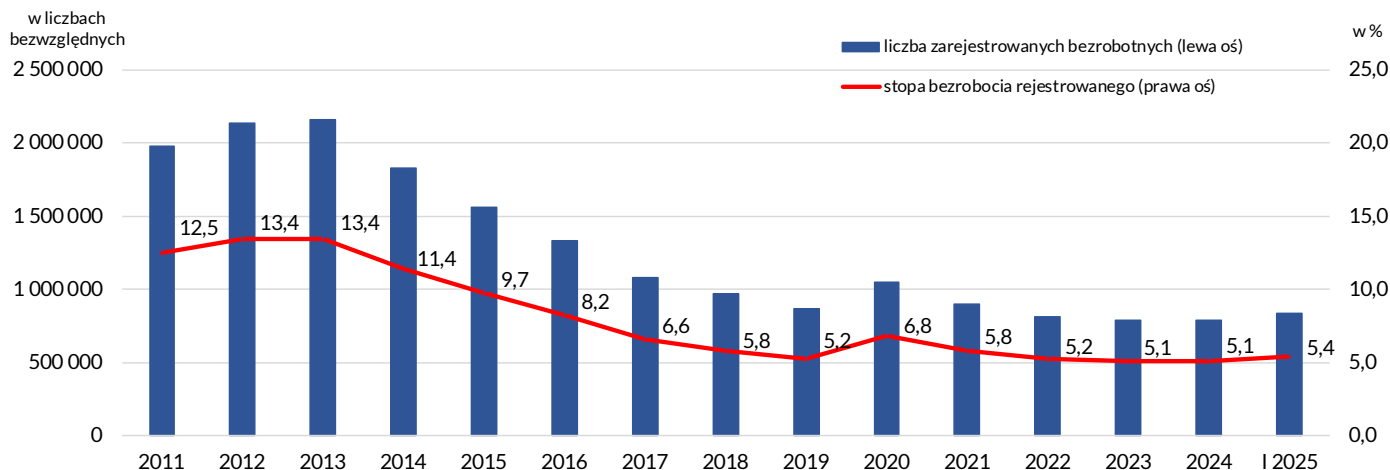
W końcu stycznia 2025 r. w urzędach pracy zarejestrowanych było 837,6 tys. bezrobotnych, czyli o 0,6 tys. (tj. 0,1%) więcej niż w końcu stycznia 2024 r. W odniesieniu do poprzedniego miesiąca liczba bezrobotnych wzrosła o 51,5 tys. (6,5%).

Stopa bezrobocia rejestrowanego w końcu stycznia 2025 r. wyniosła 5,4% i w porównaniu do wcześniejszego roku pozostała na niezmiennym poziomie, a w stosunku do poprzedniego miesiąca wzrosła o 0,3 punktu proc.

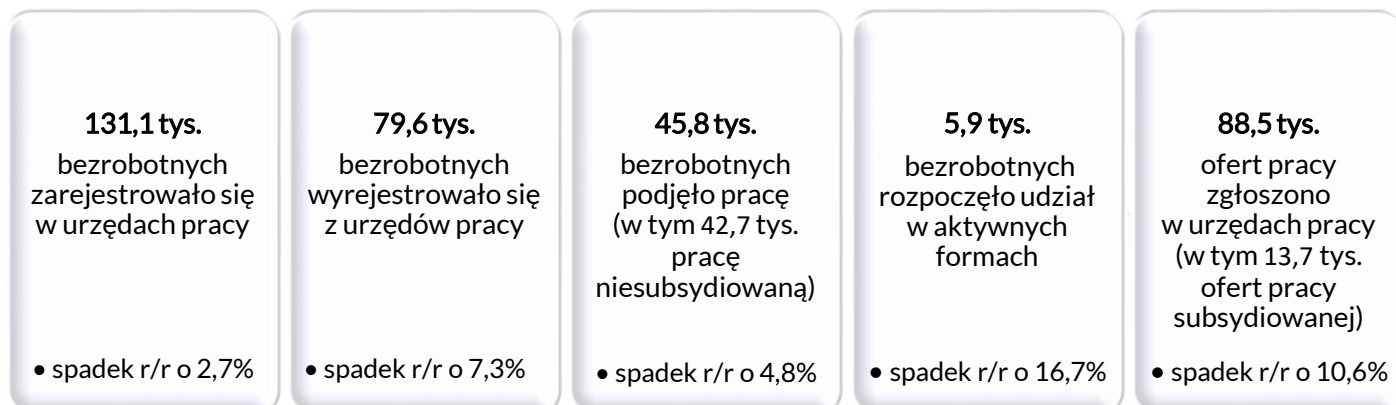
Stopa bezrobocia w końcu stycznia 2025 r. kształtowała się w przedziale od 3,3% w województwie wielkopolskim do 9,1% w podkarpackim. Najniższą wartość osiągnęła w Katowicach oraz Poznaniu i powiecie poznańskim (1,1%), zaś najwyższą w powiecie szymborskim (24,2%).



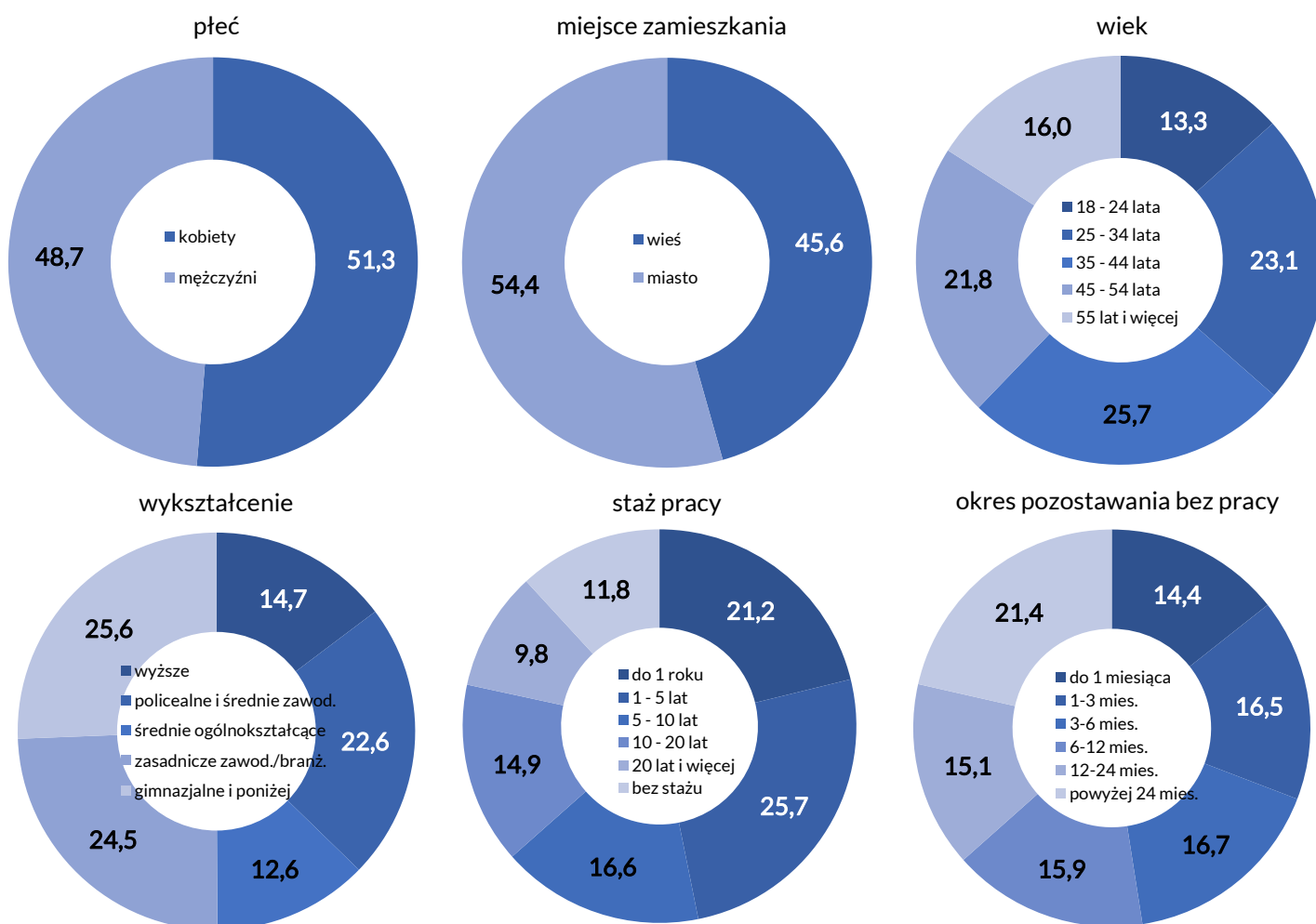
Liczba zarejestrowanych bezrobotnych i stopa bezrobocia w końcu okresu sprawozdawczego



Bilans bezrobotnych i ofert pracy w styczniu 2025 r.



Struktura zarejestrowanych bezrobotnych w końcu stycznia 2025 r. (%)



Wybrane kategorie bezrobotnych w końcu stycznia 2025 r.

Zakres		Bezrobotni		wzrost/spadek rok do roku
		w osobach	w %	
Ogółem		837 649	100,0	0,1
z ogółem	kobiety	429 435	51,3	-1,9
	z prawem do zasiłku	131 133	15,7	1,1
	zamieszkali na wsi	382 115	45,6	-0,7
	zwolnieni z przyczyn dotyczących zakładu pracy	36 437	4,3	5,8
	do 30 roku życia	204 445	24,4	-0,1
	w tym do 25 roku życia	111 798	13,3	2,1
	długotrwale bezrobotni	393 201	46,9	-0,3
	powyżej 50 roku życia	221 118	26,4	0,5
	posiadający co najmniej jedno dziecko do 6 roku życia	117 214	14,0	-9,3
	posiadający co najmniej jedno dziecko niepełnosprawne do 18 r. ż.	1 948	0,2	1,3
	z niepełnosprawnościami	51 208	6,1	-19,7

Źródło: Sprawozdanie MRPiPS-01 o rynku pracy

Opracowanie: Wydział Analiz i Statystyki